



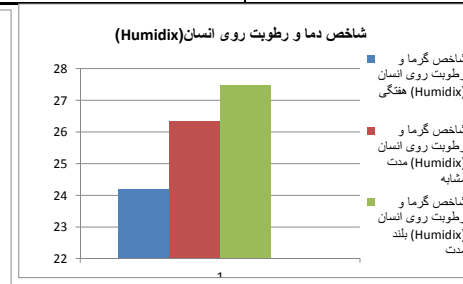
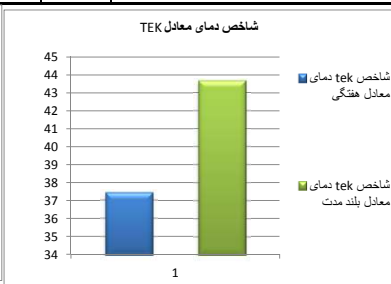
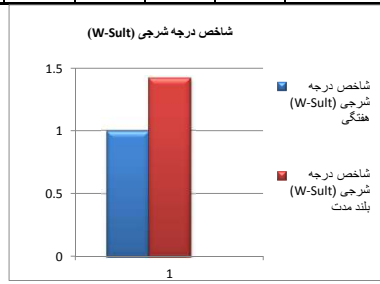
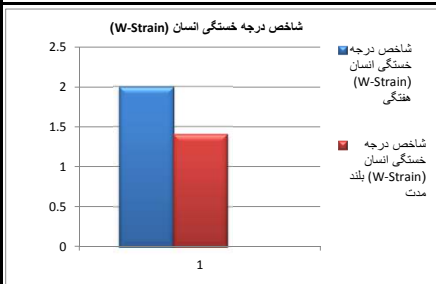
گزارش وضع هوا در چهار روز گذشته

| تاریخ                    | وضعیت هوا در روز های گذشته |            |       | حداکثر سرعت وزش باد |       | دمای هوا (سانتیگراد) |      | ساعات آفتابی | تبخیر میلیمتر | بارندگی میلیمتر | رطوبت نسبی (%) |  |
|--------------------------|----------------------------|------------|-------|---------------------|-------|----------------------|------|--------------|---------------|-----------------|----------------|--|
|                          | سرعت (m/s)                 | سمت (درجه) | کمینه | بیشینه              | کمینه | بیشینه               |      |              |               |                 |                |  |
| چهارشنبه ۱۵ فروردین ۱۳۹۷ | 8                          | 60         | 19.0  | 26.6                | 0.3   | 13.0                 | 4.3  | 37           | 71            |                 |                |  |
| پنجشنبه ۱۶ فروردین ۱۳۹۷  | 5                          | 330        | 16.4  | 31.0                | 10.7  | 3.6                  | 0.0  | 27           | 70            |                 |                |  |
| جمعه ۱۷ فروردین ۱۳۹۷     | 12                         | 60         | 16.6  | 32.0                | 5.7   | 8.8                  | 14.2 | 25           | 81            |                 |                |  |
| شنبه ۱۸ فروردین ۱۳۹۷     | 5                          | 240        | 16.4  | 25.2                | 0.8   | 8.1                  | 4.1  | 47           | 86            |                 |                |  |

(پیش بینی وضع هوا از ساعت ۱۰/۰۰ صبح)

| تاریخ                    | پیش بینی وضعیت هوا |     |       | حداکثر سرعت وزش باد |       | دمای هوا (سانتیگراد) |  | رطوبت نسبی (%) |  |
|--------------------------|--------------------|-----|-------|---------------------|-------|----------------------|--|----------------|--|
|                          | سرعت (m/s)         | سمت | کمینه | بیشینه              | کمینه | بیشینه               | کمینه  | بیشینه         |  |
| یکشنبه ۱۹ فروردین ۱۳۹۷   | 4                  | 215 | 17.0  | 29.0                | 40    | 80                   | صاف تا نیمی ابری گاهی وزش باد  |                |  |
| دوشنبه ۲۰ فروردین ۱۳۹۷   | 4                  | 325 | 19.0  | 32.0                | 30    | 70                   | کمی تا نیمی ابری گاهی وزش باد  |                |  |
| سه شنبه ۲۱ فروردین ۱۳۹۷  | 8                  | 135 | 21.0  | 33.0                | 25    | 65                   | نیمه ابری تا ابری گاهی وزش باد از اواخر وقت احتمال رگبار و رعد و برق |                |  |
| چهارشنبه ۲۲ فروردین ۱۳۹۷ | 10                 | 105 | 20.0  | 31.0                | 30    | 75                   | نیمه ابری با وزش باد نسبتاً شدید در برخی نقاط رگبار و رعد و برق      |                |  |

ملاحظات



توصیه های هواشناسی گردشگری در روزهای آینده:

- ۱- با توجه به شاخص ترکیبی دما-رطوبت در این هفته شرایط آسایش اقلیمی حاکم است.
- ۲- با توجه به شاخص دمای معادل شرایط آسایش اقلیمی و انسان از شرایط راحتی برخوردار است.
- ۳- با توجه به شاخص درجه خستگی انسان، و با توجه به افزایش دما در ساعات ظهر و بعدظهر در شهرستان دهلران در طول هفته گرمای خسته کننده حاکم است.
- ۴- با توجه به شاخص درجه شرجی شهرستان دهلران، طول هفته شرجی ملایمی برخوردار میباشد و از این لحاظ شرایط آسایش اقلیمی حاکم است.
- ۵- با توجه به پیش بینی بارش در روزهای سه شنبه تا روز جمعه، گردشگران عزیز با توجه به اینکه امکان طغیان و جریان رودخانه ها فصلی و آبگیر وجود دارد از توقف تردد در مسیر رودخانه ها و شیارها و مسیل ها مستعد خودداری گردد.
- ۶- دامداران عزیز از چرای دام در مسیل های آبگیر و رودخانه ها خودداری و با توجه به شدت رعدوبرق و رگبار باران از چرای دام ها در مناطق بالادست و مرتفع خودداری نمایند.

آمار منظور شده در نمودارها از تاریخ ۱۳۹۷/۱/۱۹ لغایت ۱۳۹۷/۱/۲۲ میباشد

تهیه و تدوین بولتن: حجت اله فتحی

بهر روز همتی  
حجت اله فتحی  
گروه هواشناسی کاربردی:

|           |   |
|-----------|---|
| 1         | هفته  |
| 37.43     | شاخص tek دمای معادل هفتگی                       |
|           |   |
| 43.67     | شاخص tek دمای معادل بلند مدت                    |
| 1         | شاخص درجه شرجی (W-Sult) هفتگی                   |
| 1.42      | شاخص درجه شرجی (W-Sult) بلند مدت                |
|           |   |
| 2         | شاخص درجه خستگی انسان (W-Strain) هفتگی          |
| 1.41      | شاخص درجه خستگی انسان (W-Strain) بلند مدت       |
|           |   |
| 24.2      | شاخص گرما و رطوبت روی انسان (Humidix) هفتگی     |
| 26.35     | شاخص گرما و رطوبت روی انسان (Humidix) مدت مشابه |
| 27.48     | شاخص گرما و رطوبت روی انسان (Humidix) بلند مدت  |
|           |   |
| 1397/1/19 | شروع  |
| 1397/1/22 | پایان   |
|           |   |
|           |   |